

CONTRUMIL CONSTRUTORA E TERRAPLANAGEM LTDA

Relatório Mensal de Atividades

Novembro de 2023

Processo nº 0037492-27.2012.8.09.0051

20ª Vara Cível e Arbitragem - Goiânia



Sumário

- Glossário
- Considerações iniciais
- Cronograma Processual
- Informações contábeis e financeiras
- Cumprimento do PRJ
- Endereço eletrônico
- Atividades Administrador Judicial
- Encerramento

Glossário

RJ - Recuperação Judicial

AJ - Administrador Judicial

PRJ - Plano De Recuperação Judicial

AGC - Assembleia Geral De Credores

Recuperanda – Construmil Construtora E Terraplanagem Ltda

Classe I - Classe Credores Trabalhistas

Classe II – Classe Credores Garantia Real

Classe III - Classe Credores Quirografários

Classe IV - Classe Credores Microempresa E Empresas De Pequeno Porte

Considerações Iniciais

Leonardo De Paternostro, Administrador, Administrador Judicial nomeado por V. Ex.^a nos autos da Recuperação Judicial em epígrafe, respeitosamente, para cumprimento do Art. 22, inciso II, letra “c”, da Lei 11.101/05, vem apresentar seu Relatório Mensal de Atividades.

O RMA reúne e sintetiza informações processuais, operacionais e financeiras da empresa, com o objetivo de trazer ao juízo, aos credores e aos demais interessados, um relato transparente e objetivo dos principais fatos ocorridos no período analisado.

Quanto aos indicadores financeiros que constam no RMA, os dados apresentados são baseados nos documentos contábeis, financeiros e operacionais apresentados pela Recuperanda.

Os demais tópicos apresentados no RMA buscam retratar os fatos e informações coletadas pelo AJ nas visitas realizadas na empresa e nas reuniões realizadas com seus dirigentes e Procurador, no contato direto realizado com os credores, e no acompanhamento da movimentação processual.

Cronograma Processual

Nº Evento	Data	Ato
Evento 03, arquivo 01	02/02/2012	Ajuizamento do Pedido de Recuperação Judicial
Evento 03, arquivo 12	28/02/2012	Decisão que deferiu o processamento da Recuperação Judicial
Evento 03, arquivos 15 e 16	28/02/2012	Termo de compromisso do Administrador judicial
Evento 03, arquivo 32	15/03/2012	Publicação do Edital comunicando o deferimento do processamento da Recuperação Judicial e a 1ª relação de credores elaborada pela recuperanda (DJE nº 1024, Seção II, pág. 739-741).
29/03/2012		Fim do prazo para apresentar habilitações e divergências ao AJ (15 dias da publicação do 1º Edital)
Evento 03, arquivo 72	26/04/2012	Apresentação do Plano de Recuperação Judicial (até 60 dias após publicação do deferimento da recuperação)
Evento 03, arquivo 82	22/05/2012	Publicação do 2º Edital o qual contém a 2ª relação de credores atestada pelo AJ, bem como a informação sobre a apresentação do Plano de Recuperação Judicial da recuperanda (DJE nº 1067, Seção II, pág. 703-704).
31/05/2012		Fim do prazo para apresentar impugnações ao juízo (10 dias após publicação do 2º Edital)
20/06/2012		Fim do prazo para apresentar objeções ao PRJ (30 dias após a publicação do 2º Edital)
Evento 03, arquivo 211	18/02/2013	Publicação do Edital de convocação para a Assembleia Geral de Credores (DJE nº 1245, Seção II, página 587)
Evento 03, arquivo 215	14/03/2013	1ª Convocação da Assembleia Geral de Credores
Evento 03, arquivo 225	22/03/2013	2ª Convocação da Assembleia Geral de Credores
Evento 03, arquivo 240	04/06/2013	Homologação do Plano de Recuperação Judicial
Evento 03, arquivo 300	04/07/2013	Publicação do Edital contendo o Quadro Geral de Credores (DJE nº 1336, Seção II, pág. 762-763)
19/09/2017		Trânsito em julgado da decisão de Homologação do Plano de Recuperação Judicial
Evento 1140	11/05/2023	Publicação do Edital de apresentação do 2º aditivo ao Plano de Recuperação Judicial (DJE nº 3708, Seção II, pág. 23)

Informações contábeis e financeiras

Para a elaboração do presente relatório foi utilizada como fonte de dados a documentação enviada pela recuperanda por correio eletrônico, os relatórios financeiros e contábeis de janeiro a setembro de 2023, para análise do Balanço Patrimonial e Demonstração do Resultado do Exercício (DRE).

Essa documentação foi considerada no decorrer do relatório a fim de realizar a análise mensal de atividades da empresa Construmil.

Ressaltamos que os documentos não foram auditados.

Balanço Patrimonial – Análise Horizontal

CONSTRUMIL CONSTRUTORA E TERRAPLANAGEM LTDA EM RECUPERAÇÃO JUDICIAL												
COMPOSIÇÃO PATRIMONIAL	jan/23	AH	fev/23	AH	mar/23	AH	abr/23	AH	mai/23	AH	jun/23	AH
ATIVO TOTAL	161.860.971,92	100%	161.927.327,02	0,04%	162.032.144,01	0,06%	161.826.794,95	-0,13%	161.878.510,90	0,03%	161.949.499,66	0,04%
ATIVO CIRCULANTE	11.803.581,74	100%	11.867.965,54	0,55%	11.970.811,23	0,87%	11.763.497,62	-1,73%	11.811.646,02	0,41%	11.880.663,75	0,58%
DISPONÍVEL	62.260,41	100%	125.124,71	100,97%	229.474,69	83,40%	22.161,08	-90,34%	70.309,48	217,27%	139.327,21	98,16%
CREDITO	10.948.088,69	100%	10.948.088,69	0,00%	10.948.088,69	0,00%	10.948.088,69	0,00%	10.948.088,69	0,00%	10.948.088,69	0,00%
OUTROS CREDITOS	792.817,68	100%	794.337,18	0,19%	792.832,89	-0,19%	792.832,89	0,00%	792.832,89	0,00%	792.832,89	0,00%
IMPOSTOS A RECUPERAR	414,96	100%	414,96	0,00%	414,96	0,00%	414,96	0,00%	414,96	0,00%	414,96	0,00%
ATIVO NÃO CIRCULANTE	150.057.390,18	100%	150.059.361,48	0,00%	150.061.332,78	0,00%	150.063.297,33	0,00%	150.066.864,88	0,00%	150.068.835,91	0,00%
ATIVO REALIZAVEL A LP	82.907.888,42	100%	82.907.888,42	0,00%	82.907.888,42	0,00%	82.907.888,42	0,00%	82.907.888,42	0,00%	82.907.888,42	0,00%
INVESTIMENTO	210.243,20	100%	212.214,50	0,94%	214.185,80	0,93%	216.150,35	0,92%	218.349,90	1,02%	220.320,93	0,90%
IMOBILIZADO	62.719.258,56	100%	62.719.258,56	0,00%	62.719.258,56	0,00%	62.719.258,56	0,00%	62.720.626,56	0,00%	62.720.626,56	0,00%
INTANGÍVEL	4.220.000,00	100%	4.220.000,00	0,00%	4.220.000,00	0,00%	4.220.000,00	0,00%	4.220.000,00	0,00%	4.220.000,00	0,00%
PASSIVO TOTAL	161.860.971,92	100%	161.927.327,02	0,04%	162.032.144,01	0,06%	161.826.794,95	-0,13%	161.878.510,90	0,03%	161.949.499,66	0,04%
PASSIVO CIRCULANTE	23.335.988,76	100%	23.191.882,42	-0,62%	23.239.327,25	0,20%	23.029.264,95	-0,90%	22.919.715,37	-0,48%	22.830.021,16	-0,39%
FORNECEDORES	2.877.601,55	100%	2.719.435,90	-5,50%	2.778.065,10	2,16%	2.614.185,73	-5,90%	2.461.281,89	-5,85%	2.457.719,14	-0,14%
OBRIGAÇÕES TRABALHISTAS	11.525.244,10	100%	11.491.518,30	-0,29%	11.479.508,08	-0,10%	11.486.501,84	0,06%	11.486.773,68	0,00%	11.481.706,72	-0,04%
OBRIGAÇÕES TRIBUTÁRIAS	3.898.928,89	100%	3.998.207,18	2,55%	4.061.299,05	1,58%	4.076.084,18	0,36%	4.183.731,38	2,64%	4.318.598,03	3,22%
DEBITOS POR FINANCIAMENTO	4.620.900,25	100%	4.569.407,07	-1,11%	4.507.141,05	-1,36%	4.436.377,93	-1,57%	4.371.813,15	-1,46%	4.155.882,00	-4,94%
OUTROS DEBITOS	413.313,97	100%	413.313,97	0,00%	413.313,97	0,00%	416.115,27	0,68%	416.115,27	0,00%	416.115,27	0,00%
PASSIVO NÃO CIRCULANTE	236.975.088,70	100%	237.014.977,59	0,02%	237.056.672,48	0,02%	237.090.088,37	0,01%	237.124.704,26	0,01%	237.124.704,26	0,00%
OBRIGAÇÕES TRIBUTÁRIAS	134.104.548,28	100%	134.142.053,26	0,03%	134.180.944,24	0,03%	134.211.856,22	0,02%	134.243.768,20	0,02%	134.243.768,20	0,00%
OBRIGAÇÕES SOCIAIS	25.440.742,27	100%	25.443.126,18	0,01%	25.445.930,09	0,01%	25.448.434,00	0,01%	25.451.137,91	0,01%	25.451.137,91	0,00%
FINANCIAMENTO ATIVO FIXO	73.840,55	100%	73.840,55	0,00%	73.840,55	0,00%	73.840,55	0,00%	73.840,55	0,00%	73.840,55	0,00%
PROVISÕES TRABALHISTAS	8.791.635,76	100%	8.791.635,76	0,00%	8.791.635,76	0,00%	8.791.635,76	0,00%	8.791.635,76	0,00%	8.791.635,76	0,00%
RECUPERAÇÃO JUDICIAL	68.564.321,84	100%	68.564.321,84	0,00%	68.564.321,84	0,00%	68.564.321,84	0,00%	68.564.321,84	0,00%	68.564.321,84	0,00%
PATRIMONIO LIQUIDO	- 98.450.105,54	100%	- 98.279.532,99	-0,17%	- 98.263.855,72	-0,02%	- 98.292.558,37	0,03%	- 98.165.908,73	-0,13%	- 98.005.225,76	-0,16%

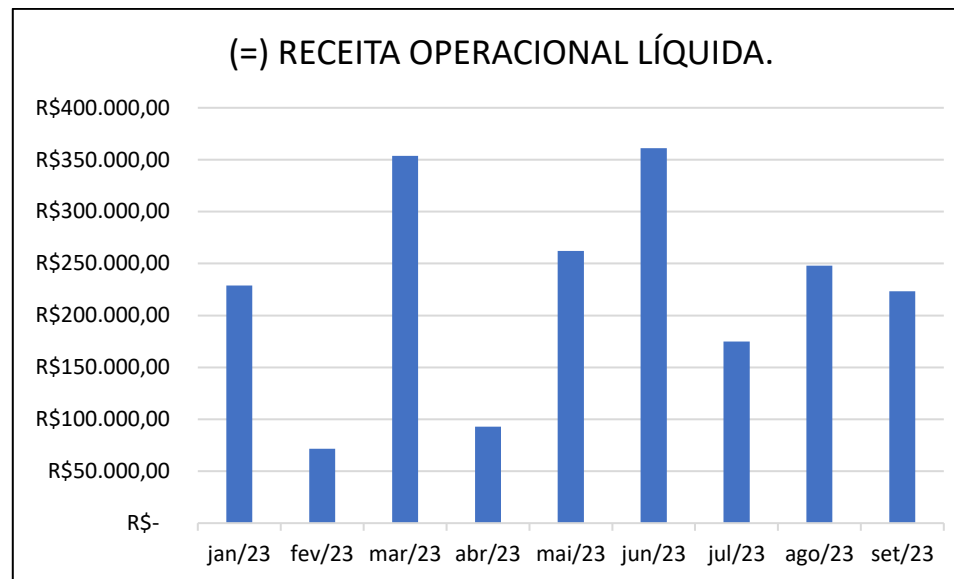
CONSTRUMIL CONSTRUTORA E TERRAPLANAGEM LTDA EM RECUPERAÇÃO JUDICIAL						
COMPOSIÇÃO PATRIMONIAL	jul/23	AH	ago/23	AH	set/23	AH
ATIVO TOTAL	161.663.269,42	-0,18%	161.680.827,59	0,01%	161.607.559,10	-0,05%
ATIVO CIRCULANTE	11.592.468,96	-2,43%	11.608.038,22	0,13%	11.532.780,82	-0,65%
DISPONÍVEL	91.535,99	-34,30%	107.105,25	17,01%	28.447,85	-73,44%
CREDITO	10.948.088,69	0,00%	10.948.088,69	0,00%	10.948.088,69	0,00%
OUTROS CREDITOS	552.429,32	-30,32%	552.429,32	0,00%	555.829,32	0,62%
IMPOSTOS A RECUPERAR	414,96	0,00%	414,96	0,00%	414,96	0,00%
ATIVO NÃO CIRCULANTE	150.070.800,46	0,00%	150.072.789,37	0,00%	150.074.778,28	0,00%
ATIVO REALIZAVEL A LP	82.907.888,42	0,00%	82.907.888,42	0,00%	82.907.888,42	0,00%
INVESTIMENTO	222.285,48	0,89%	224.274,39	0,89%	226.263,30	0,89%
IMOBILIZADO	62.720.626,56	0,00%	62.720.626,56	0,00%	62.720.626,56	0,00%
INTANGÍVEL	4.220.000,00	0,00%	4.220.000,00	0,00%	4.220.000,00	0,00%
PASSIVO TOTAL	161.663.269,42	-0,18%	161.680.827,59	0,01%	161.607.559,10	-0,05%
PASSIVO CIRCULANTE	23.032.861,14	0,89%	23.337.465,66	1,32%	23.287.396,68	-0,21%
FORNECEDORES	2.640.298,33	7,43%	2.879.455,86	9,06%	2.814.117,35	-2,27%
OBRIGAÇÕES TRABALHISTAS	11.482.784,70	0,01%	11.487.740,43	0,04%	11.500.264,83	0,11%
OBRIGAÇÕES TRIBUTÁRIAS	4.350.782,31	0,75%	4.379.892,65	0,67%	4.415.402,83	0,81%
DEBITOS POR FINANCIAMENTO	4.142.880,53	-0,31%	4.156.337,78	0,32%	4.123.572,73	-0,79%
OUTROS DEBITOS	416.115,27	0,00%	434.038,94	4,31%	434.038,94	0,00%
PASSIVO NÃO CIRCULANTE	237.124.704,26	0,00%	237.124.704,26	0,00%	237.124.704,26	0,00%
OBRIGAÇÕES TRIBUTÁRIAS	134.243.768,20	0,00%	134.243.768,20	0,00%	134.243.768,20	0,00%
OBRIGAÇÕES SOCIAIS	25.451.137,91	0,00%	25.451.137,91	0,00%	25.451.137,91	0,00%
FINANCIAMENTO ATIVO FIXO	73.840,55	0,00%	73.840,55	0,00%	73.840,55	0,00%
PROVISÕES TRABALHISTAS	8.791.635,76	0,00%	8.791.635,76	0,00%	8.791.635,76	0,00%
RECUPERAÇÃO JUDICIAL	68.564.321,84	0,00%	68.564.321,84	0,00%	68.564.321,84	0,00%
PATRIMONIO LIQUIDO	- 98.494.295,98	0,50%	- 98.781.342,33	0,29%	- 98.804.541,84	0,02%

Ponto de destaque	Descrição
Contas relevantes no Passivo de CONSTRUMIL CONSTRUTORA E TERRAPLANAGEM LTDA Janeiro a setembro 2023	<ul style="list-style-type: none">▪ Disponível: O disponível da empresa Construmil está disposto no balancete como caixa rotativo. Os extratos bancários apresentados estão sem movimentação, com exceção do mês de julho, onde foram liberados recursos judiciais que imediatamente foram novamente bloqueados.▪ Crédito: Representa os valores a receber das obras executadas pela recuperanda;▪ Outros créditos: A composição dessa conta refere-se principalmente a saldos bloqueados pela justiça;▪ Ativo realizado a longo prazo: o saldo é composto principalmente por previsão do prejuízo fiscal (IRPJ e CSLL), a empresa poderá compensar prejuízo fiscal sem prazo de prescrição;▪ Investimentos: Títulos públicos e quotas bancárias (Sicoob);▪ Imobilizado: Refere-se aos ativos destinados a manutenção da atividade da empresa, não houve alteração neste saldo, portanto nenhuma nova aquisição, venda ou depreciação realizada neste período;▪ Intangível: Representa os ativos não monetários identificáveis sem substância física.

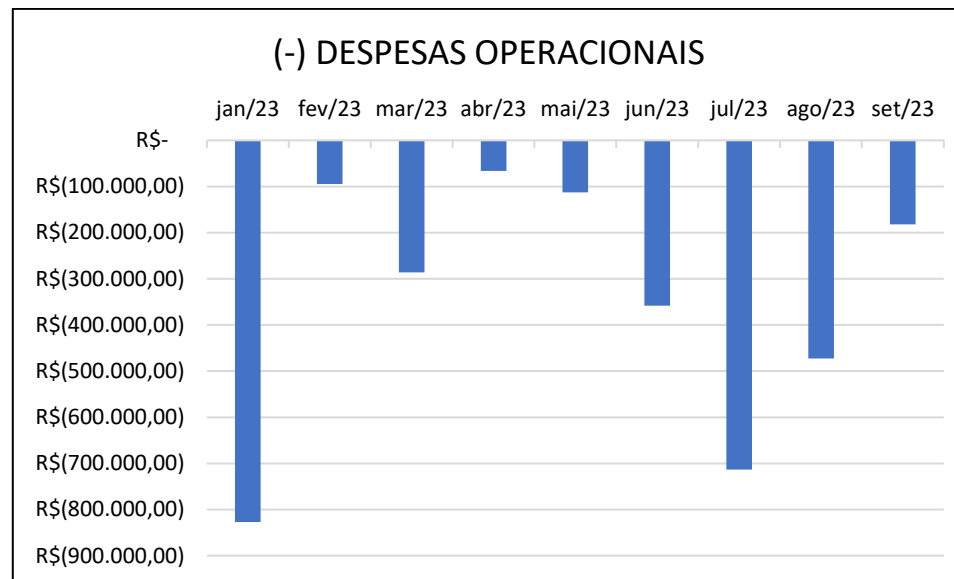
Ponto de destaque	Descrição
Contas relevantes no Passivo de CONSTRUMIL CONSTRUTORA E TERRAPLANAGEM LTDA Janeiro a setembro 2023	<ul style="list-style-type: none">▪ Fornecedores: Representa os valores devidos aos fornecedores. Essa conta obteve como média nos nove meses analisados o valor de R\$2.693.573,43.▪ Obrigações trabalhistas: Representa a dívida trabalhista da recuperanda. A conta é composta por ordenados e salários, encargos sociais provições e acordos trabalhistas, durante o periodo analisado nenhum mês apresentou variação maior que 1%, mantendo o saldo estático.▪ Obrigações tributárias e obrigações sociais: Representa a dívida de tributos, tanto taxas como impostos devidos pela recuperanda. No curto prazo apresentou crescimento em todos os meses analisados, findando setembro com dívida tributária de R\$ 4.415.402,83. No longo prazo, passivo não circulante a empresa recuperanda apresenta dívida no valor de R\$ 159.694.906,11, somandas as dívidas totalizam R\$ 164.110.308,94. Estão relacionados os impostos de Pis, Cofins, ISSQN, IRRF, IPTU, IPVA, INSS e também parcelamentos destes tributos.▪ Débitos por financiamento: Representa os empréstimos tomados pela recuperanda com exigibilidade inferior a 1 ano, tendo em vista sua contabilização no passivo circulante. Trata-se de financiamento para capital de giro, financiamento de bens para continuidade da atividade fim e contratos de mútuo. Nos meses de análise, essa conta apresentou queda, principalmente no mês de Junho de 2023, onde houve redução de 4,94% com relação ao mês de maio de 2023.▪ Outros débitos: O valor concentra-se em adiantamentos recebidos.

Demonstração Resultado do Exercício

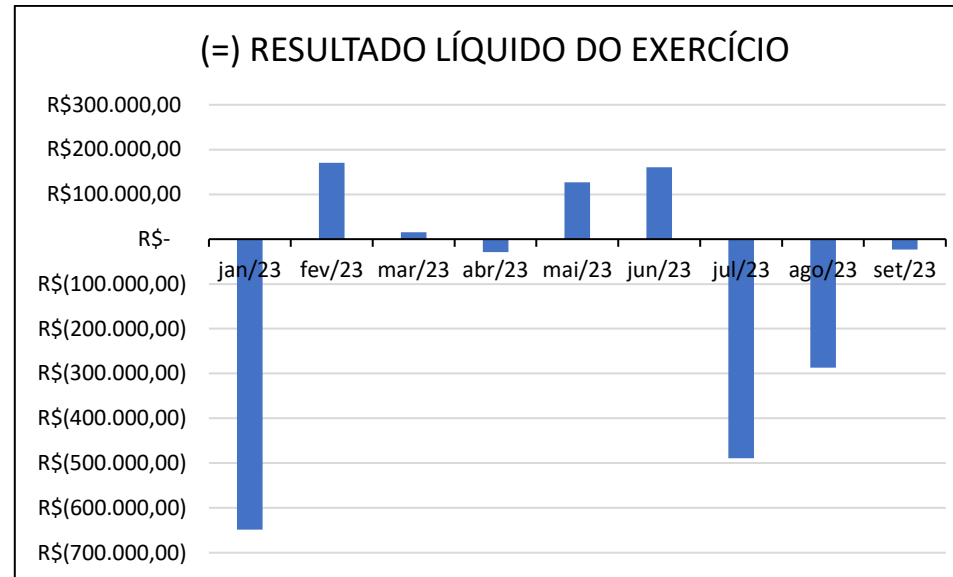
CONSTRUMIL CONSTRUTORA E TERRAPLANAGEM LTDA EM RECUPERAÇÃO JUDICIAL									
DRE	jan/23	fev/23	mar/23	abr/23	mai/23	jun/23	jul/23	ago/23	set/23
RECEITA OPERACIONAL BRUTA	R\$ 266.890,24	R\$ 83.711,25	R\$ 412.466,79	R\$ 108.329,18	R\$ 305.849,91	R\$ 421.035,48	R\$ 203.806,50	R\$ 284.597,22	R\$ 260.380,02
Receita de Serviços Prestados	R\$ 266.890,24	R\$ 83.711,25	R\$ 412.466,79	R\$ 108.329,18	R\$ 305.849,91	R\$ 421.035,48	R\$ 203.806,50	R\$ 284.597,22	R\$ 260.380,02
Outras receitas									
(-) DEDUÇÕES DA RECEITA BRUTA	-R\$ 38.031,86	-R\$ 11.928,86	-R\$ 58.776,52	-R\$ 15.436,91	-R\$ 43.583,61	-R\$ 59.997,56	-R\$ 29.042,43	-R\$ 36.555,10	-R\$ 37.104,15
Deduções sobre a receita (Impostos)	-R\$ 38.031,86	-R\$ 11.928,86	-R\$ 58.776,52	-R\$ 15.436,91	-R\$ 43.583,61	-R\$ 59.997,56	-R\$ 29.042,43	-R\$ 36.555,10	-R\$ 37.104,15
Descontos Incondicionais									
(=) RECEITA OPERACIONAL LÍQUIDA.	R\$ 228.858,38	R\$ 71.782,39	R\$ 353.690,27	R\$ 92.892,27	R\$ 262.266,30	R\$ 361.037,92	R\$ 174.764,07	R\$ 248.042,12	R\$ 223.275,87
(-) CUSTOS OPERACIONAIS	-R\$ 48.376,10	-R\$ 22.670,24	-R\$ 37.351,37	-R\$ 46.754,36	-R\$ 48.474,58	-R\$ 48.865,06	-R\$ 42.934,19	-R\$ 54.663,68	-R\$ 55.867,34
Custos Serviços e Materiais Aplicados	-R\$ 48.376,10	-R\$ 22.670,24	-R\$ 37.351,37	-R\$ 46.754,36	-R\$ 48.474,58	-R\$ 48.865,06	-R\$ 42.934,19	-R\$ 54.663,68	-R\$ 55.867,34
(=) LUCRO OPERACIONAL BRUTO	R\$ 180.482,28	R\$ 49.112,15	R\$ 316.338,90	R\$ 46.137,91	R\$ 213.791,72	R\$ 312.172,86	R\$ 131.829,88	R\$ 193.378,44	R\$ 167.408,53
(-) DESPESAS OPERACIONAIS	-R\$ 827.331,98	-R\$ 94.682,24	-R\$ 285.998,91	-R\$ 66.553,36	-R\$ 113.046,76	-R\$ 358.099,92	-R\$ 713.149,96	-R\$ 472.864,67	-R\$ 182.322,93
Administrativas	-R\$ 116.637,00	-R\$ 48.783,37	-R\$ 232.254,18	-R\$ 26.277,06	-R\$ 73.118,71	-R\$ 325.869,79	-R\$ 680.632,47	-R\$ 411.592,47	-R\$ 152.878,84
Pro - Labore	-R\$ 2.604,00	-R\$ 2.604,00	-R\$ 2.604,00	-R\$ 2.604,00	-R\$ 2.604,00	-R\$ 2.604,00	-R\$ 2.640,00	-R\$ 2.640,00	-R\$ 2.640,00
Gerais	-R\$ 546,80		-R\$ 477,11			-R\$ 9.201,58	-R\$ 662,84	-R\$ 7.390,11	-R\$ 11.386,64
Tributárias	-R\$ 707.544,18	-R\$ 43.294,87	-R\$ 50.663,62	-R\$ 37.672,30	-R\$ 37.324,05	-R\$ 20.424,55	-R\$ 29.214,65	-R\$ 51.242,09	-R\$ 15.417,45
(+) OUTRAS RECEITAS OPERACIONAIS	R\$ -	R\$ -	R\$ -	R\$ -	R\$ -	R\$ -	R\$ -	R\$ -	R\$ -
Outras Receitas									
(=) LUCRO/PREJUÍZO OPER. LÍQUIDO	-R\$ 646.849,70	-R\$ 45.570,09	R\$ 30.339,99	-R\$ 20.415,45	R\$ 100.744,96	-R\$ 45.927,06	-R\$ 581.320,08	-R\$ 279.486,23	-R\$ 14.914,40
(+) Receitas Financeiras	R\$ 367,24	R\$ 6.932,40	R\$ 22,08	R\$ 216,69	R\$ 16,94	R\$ 14,00	R\$ 11,20	R\$ 8,42	R\$ 13,43
(-) Despesas Financeiras	-R\$ 2.193,59	-R\$ 2.919,05	-R\$ 6.608,63	-R\$ 8.503,89	-R\$ 8.832,50	-R\$ 10.591,90	-R\$ 7.761,34	-R\$ 7.568,54	-R\$ 8.298,54
(=) LUCRO/PREJUÍZO OPER. LÍQUIDO	-R\$ 648.676,05	-R\$ 41.556,74	R\$ 23.753,44	-R\$ 28.702,65	R\$ 91.929,40	-R\$ 56.504,96	-R\$ 589.070,22	-R\$ 287.046,35	-R\$ 23.199,51
Ganho Alienação de Ativos									
Perdas com Ativos									
Outras Receitas e Despesas		R\$ 300.000,00			R\$ 100.000,00	R\$ 300.000,00	R\$ 100.000,00		
Receitas Deságio Dívidas RJ									
(=) RESULTADO OPER. ANTES IR E CSLL	-R\$ 648.676,05	R\$ 258.443,26	R\$ 23.753,44	-R\$ 28.702,65	R\$ 191.929,40	R\$ 243.495,04	-R\$ 489.070,22	-R\$ 287.046,35	-R\$ 23.199,51
(-) Provisão para IR		-R\$ 64.610,82	-R\$ 5.938,36		-R\$ 47.973,35	-R\$ 60.864,76			
(-) Provisão para CSLL		-R\$ 23.259,89	-R\$ 2.137,81		-R\$ 17.270,41	-R\$ 21.911,31			
(=) RESULTADO LÍQUIDO DO EXERCÍCIO	-R\$ 648.676,05	R\$ 170.572,55	R\$ 15.677,27	-R\$ 28.702,65	R\$ 126.685,64	R\$ 160.718,97	-R\$ 489.070,22	-R\$ 287.046,35	-R\$ 23.199,51



A Receita Operacional Líquida demonstrou média de R\$ 224.067,73, nos nove meses de análise. Os meses de menor receita são fevereiro e abril de 2023, o melhor desempenho foi o mês de junho apresentando o valor de R\$ 361.037,92.



As despesas operacionais demonstram variações significantes durante os meses de análise, principalmente a despesas administrativas, que em julho ultrapassou a quantia de meio milhão de reais. Deve a recuperanda esclarecer a natureza desse empenho.



O Resultado Líquido do Exercício apresentou lucro apenas em 4 (quatro) meses dos 9 (nove) analisados. Motivado principalmente pela conta “outras receitas e despesas”, não tendo este profissional documentação que justifique a entrada do recurso na demonstração contábil. A documentação apresentada pela recuperanda necessita de complementação de dados financeiros e gerenciais.

A conta CAIXA apresenta apenas o caixa rotativo em seu balancete, e dada a dimensão das atividades da recuperanda, não é cabível movimentação financeira apenas em espécie. É cediço também que existem contas

bancárias em nome da recuperanda e estas devem ser contabilizadas em seus demonstrativos, mesmo que não apresentem saldos positivos.

A conta clientes acumula saldo superior a 10 (dez) milhões de reais. As obras descritas no balancete necessitam de relatório gerencial para sanar dúvidas como: estão em fase de execução ou já foram finalizadas? Qual a previsão de pagamento? Quantos funcionários estão em operação?

Pois bem.

Até o momento não foram apresentados os demonstrativos contábeis de outubro, novembro e dezembro de 2023. Os extratos bancários do 4º trimestre de 2023 também devem ser apresentados.

Os demonstrativos contábeis e financeiros apresentados pela recuperanda até essa data estão disponíveis para serem visualizados no link abaixo:

[CLIQUE AQUI PARA ACESSAR OS DOCUMENTOS.](#)

Cumprimento do PRJ

Conforme já informado no RMA anterior, a recuperanda encontra-se em descumprimento do PRJ e no atual momento não tem capacidade financeira para retomada dos pagamentos do Plano, conforme já noticiado também nos relatórios anteriores apresentados por este administrador judicial, sobretudo no relatório que consta no evento 513.

Pois bem.

Até a data deste relatório, a classe trabalhista inscrita na recuperação judicial, **à exceção dos retardatários e dos trabalhistas extraconcursais**, recebeu integralmente os pagamentos referentes ao PRJ, salvo os credores habilitados que não apresentaram seus dados bancários.

CREDORES CLASSE TRABALHISTA	VALOR	1ª PARCELA	2ª PARCELA	3ª PARCELA	4ª PARCELA	5ª PARCELA	6ª PARCELA	TOTAL	
	VENCIMENTO	17/04/2018	17/05/2018	17/06/2018	17/07/2018	17/08/2018	17/09/2018	PAGAMENTOS	
ADEMILTON AMBROSIO DA SILVA	R\$ 334,15	R\$ 55,69	R\$ 55,69	R\$ 55,69	R\$ 55,69	R\$ 55,69	R\$ 55,69	R\$ 334,15	CESSÃO DE CREDITO
ALDECINO ISAIAS OLIVEIRA	R\$ 187,48	R\$ 31,25	R\$ 31,25	R\$ 31,25	R\$ 31,25	R\$ 31,25	R\$ 31,25	R\$ 187,48	QUITADO
ANTONIO GASPARINO DOS SANTOS	R\$ 1.249,42	R\$ 208,24	R\$ 208,24	R\$ 208,24	R\$ 208,24	R\$ 208,24	R\$ 208,24	R\$ 1.249,42	CESSÃO DE CREDITO
ANTONIO LIMA DA SILVA	R\$ 11.162,19	R\$ 1.860,37	R\$ 1.860,37	R\$ 1.860,37	R\$ 1.860,37	R\$ 1.860,37	R\$ 1.860,37	R\$ 11.162,19	QUITADO
ANTONIO REINALDO DOS SANTOS	R\$ 439,63	R\$ 73,27	R\$ 73,27	R\$ 73,27	R\$ 73,27	R\$ 73,27	R\$ 73,27	R\$ 439,63	QUITADO
ANTONIO RODRIGUES SANTOS	R\$ 1.509,96	R\$ 251,66	R\$ 251,66	R\$ 251,66	R\$ 251,66	R\$ 251,66	R\$ 251,66	R\$ 1.509,96	QUITADO
AURELIO FREITAS DA SILVA	R\$ 1.010,38	R\$ 168,40	R\$ 168,40	R\$ 168,40	R\$ 168,40	R\$ 168,40	R\$ 168,40	R\$ 1.010,38	QUITADO
BRUNO DIVINO NASCIMENTO	R\$ 2.879,39	R\$ 479,90	R\$ 479,90	R\$ 479,90	R\$ 479,90	R\$ 479,90	R\$ 479,90	R\$ 2.879,39	QUITADO
CARLOS DIVINO BATISTA DOS SANTOS	R\$ 4.355,10	R\$ 725,85	R\$ 725,85	R\$ 725,85	R\$ 725,85	R\$ 725,85	R\$ 725,85	R\$ 4.355,10	QUITADO
CLOVIS ELESBAO DOS SANTOS	R\$ 1.079,02	R\$ 179,84	R\$ 179,84	R\$ 179,84	R\$ 179,84	R\$ 179,84	R\$ 179,84	R\$ 1.079,02	CESSÃO DE CREDITO
DIONISIO RODRIGUES MOTA	R\$ 334,15							R\$ -	
DORILETE BEZERRA ALENCAR	R\$ 3.678,89	R\$ 613,15	R\$ 613,15	R\$ 613,15	R\$ 613,15	R\$ 613,15	R\$ 613,15	R\$ 3.678,89	CESSÃO DE CREDITO
EDILSON PEREIRA DA SILVA	R\$ 1.679,61	R\$ 279,94	R\$ 279,94	R\$ 279,94	R\$ 279,94	R\$ 279,94	R\$ 279,94	R\$ 1.679,61	QUITADO
EDILSON SOARES CAVALCANTE	R\$ 2.030,18	R\$ 338,36	R\$ 338,36	R\$ 338,36	R\$ 338,36	R\$ 338,36	R\$ 338,36	R\$ 2.030,18	CESSÃO DE CREDITO
EDINALVA EVANGELISTA NEGREIRO	R\$ 3.508,21	R\$ 584,70	R\$ 584,70	R\$ 584,70	R\$ 584,70	R\$ 584,70	R\$ 584,70	R\$ 3.508,21	CESSÃO DE CREDITO
ELIANE CAMPOS COSTA	R\$ 3.535,95	R\$ 589,33	R\$ 589,33	R\$ 589,33	R\$ 589,33	R\$ 589,33	R\$ 589,33	R\$ 3.535,95	CESSÃO DE CREDITO
ELIAVERTON LIMA MARQUES	R\$ 1.589,51	R\$ 264,92	R\$ 264,92	R\$ 264,92	R\$ 264,92	R\$ 264,92	R\$ 264,92	R\$ 1.589,51	CESSÃO DE CREDITO
ELIVALDO DA SILVA PEIXOTO	R\$ 4.546,73	R\$ 757,79	R\$ 757,79	R\$ 757,79	R\$ 757,79	R\$ 757,79	R\$ 757,79	R\$ 4.546,73	CESSÃO DE CREDITO
ELIVAM ALMEIDA FERREIRA	R\$ 2.209,90	R\$ 368,32	R\$ 368,32	R\$ 368,32	R\$ 368,32	R\$ 368,32	R\$ 368,32	R\$ 2.209,90	QUITADO
ESPOLIO DE JOAO DOMINGOS GOMES	R\$ 83.374,18							R\$ -	
FABIO ARAUJO MARTINS CARVALHO	R\$ 8.656,89	R\$ 1.442,82	R\$ 1.442,82	R\$ 1.442,82	R\$ 1.442,82	R\$ 1.442,82	R\$ 1.442,82	R\$ 8.656,89	QUITADO
FELICIANO VAZ DA SILVA	R\$ 3.099,27	R\$ 516,55	R\$ 516,55	R\$ 516,55	R\$ 516,55	R\$ 516,55	R\$ 516,55	R\$ 3.099,27	CESSÃO DE CREDITO
FRANCISCO DE SOUZA PINHEIRO	R\$ 1.128,31	R\$ 188,05	R\$ 188,05	R\$ 188,05	R\$ 188,05	R\$ 188,05	R\$ 188,05	R\$ 1.128,31	CESSÃO DE CREDITO
FRANCISCO SERGENIR DE OLIVEIRA	R\$ 2.017,01	R\$ 336,17	R\$ 336,17	R\$ 336,17	R\$ 336,17	R\$ 336,17	R\$ 336,17	R\$ 2.017,01	CESSÃO DE CREDITO
FREDERICO DE SOUZA ALEIXO	R\$ 15.098,52	R\$ 2.516,42	R\$ 2.516,42	R\$ 2.516,42	R\$ 2.516,42	R\$ 2.516,42	R\$ 2.516,42	R\$ 15.098,52	CESSÃO DE CREDITO
GILMAR GEDEAO LEAL	R\$ 34.140,28							R\$ -	
GLEDISON MARTINS LOPES	R\$ 21.014,56	R\$ 3.502,43	R\$ 3.502,43	R\$ 3.502,43	R\$ 3.502,43	R\$ 3.502,43	R\$ 3.502,43	R\$ 21.014,56	CESSÃO DE CREDITO
JOAO LOUREDO DE OLIVEIRA	R\$ 2.182,14	R\$ 363,69	R\$ 363,69	R\$ 363,69	R\$ 363,69	R\$ 363,69	R\$ 363,69	R\$ 2.182,14	QUITADO
JOAO ROSA DOS SANTOS	R\$ 5.427,73	R\$ 904,62	R\$ 904,62	R\$ 904,62	R\$ 904,62	R\$ 904,62	R\$ 904,62	R\$ 5.427,73	QUITADO

JOSE EDIVAN DE SOUSA FERREIRA	R\$ 491,58	R\$ 81,93	R\$ 81,93	R\$ 81,93	R\$ 81,93	R\$ 81,93	R\$ 81,93	R\$ 491,58	CESSÃO DE CREDITO
JOSE LUIS FREITAS DA SILVA	R\$ 1.386,70	R\$ 231,12	R\$ 231,12	R\$ 231,12	R\$ 231,12	R\$ 231,12	R\$ 231,12	R\$ 1.386,70	QUITADO
JOSE RODRIGUES DO NASCIMENTO	R\$ 42.791,15							R\$ -	
JOSE RODRIGUES DOS SANTOS	R\$ 3.209,82							R\$ -	
JOSENILSON ALEXANDRE DE ARAUJO	R\$ 2.393,57	R\$ 398,93	R\$ 398,93	R\$ 398,93	R\$ 398,93	R\$ 398,93	R\$ 398,93	R\$ 2.393,57	QUITADO
JUNIOR DOS SANTOS MACIEL	R\$ 15.210,10	R\$ 2.535,02	R\$ 2.535,02	R\$ 2.535,02	R\$ 2.535,02	R\$ 2.535,02	R\$ 2.535,02	R\$ 15.210,10	CESSÃO DE CREDITO
LINDIOMAR RIBEIRO DA SILVA	R\$ 5.265,92							R\$ -	
LOURIVAN SILVEIRO	R\$ 1.588,95							R\$ -	
LUCIANO ALBUQUERQUE RIPARDO	R\$ 1.278,86	R\$ 213,14	R\$ 213,14	R\$ 213,14	R\$ 213,14	R\$ 213,14	R\$ 213,14	R\$ 1.278,86	CESSÃO DE CREDITO
LUCIANO ALVES DOS SANTOS	R\$ 24.915,80	R\$ 4.152,63	R\$ 4.152,63	R\$ 4.152,63	R\$ 4.152,63	R\$ 4.152,63	R\$ 4.152,63	R\$ 24.915,80	QUITADO
MANOEL ALVES MOREIRA	R\$ 9.711,11	R\$ 1.618,52	R\$ 1.618,52	R\$ 1.618,52	R\$ 1.618,52	R\$ 1.618,52	R\$ 1.618,52	R\$ 9.711,11	CESSÃO DE CREDITO
MARCIO MONTEIRO ROCHA	R\$ 12.542,87	R\$ 2.090,48	R\$ 2.090,48	R\$ 2.090,48	R\$ 2.090,48	R\$ 2.090,48	R\$ 2.090,48	R\$ 12.542,87	QUITADO
MARIA FARIAS DA SILVA FELIX	R\$ 1.546,36	R\$ 257,73	R\$ 257,73	R\$ 257,73	R\$ 257,73	R\$ 257,73	R\$ 257,73	R\$ 1.546,36	CESSÃO DE CREDITO
MURILLO PERES PAIVA LACERDA	R\$ 3.388,01	R\$ 564,67	R\$ 564,67	R\$ 564,67	R\$ 564,67	R\$ 564,67	R\$ 564,67	R\$ 3.388,01	CESSÃO DE CREDITO
NAYANE CURCINO VELOSO	R\$ 1.854,80	R\$ 309,13	R\$ 309,13	R\$ 309,13	R\$ 309,13	R\$ 309,13	R\$ 309,13	R\$ 1.854,80	CESSÃO DE CREDITO
RAIMUNDO JOSE MATOS DOS REIS	R\$ 41.062,49	R\$ 6.843,75	R\$ 6.843,75	R\$ 6.843,75	R\$ 6.843,75	R\$ 6.843,75	R\$ 6.843,75	R\$ 41.062,49	AÇÃO TRABALHISTA
RAISSA MIKAELY DE CARVALHO SILVA	R\$ 1.806,90	R\$ 301,15	R\$ 301,15	R\$ 301,15	R\$ 301,15	R\$ 301,15	R\$ 301,15	R\$ 1.806,90	CESSÃO DE CREDITO
REGINALDO PEREIRA DE MORAIS	R\$ 2.138,35	R\$ 356,39	R\$ 356,39	R\$ 356,39	R\$ 356,39	R\$ 356,39	R\$ 356,39	R\$ 2.138,35	QUITADO
REINALDO LUIZ DA COSTA	R\$ 670,98	R\$ 111,83	R\$ 111,83	R\$ 111,83	R\$ 111,83	R\$ 111,83	R\$ 111,83	R\$ 670,98	CESSÃO DE CREDITO
ROBERTO RIBEIRO DOS SANTOS	R\$ 6.113,08	R\$ 1.018,85	R\$ 1.018,85	R\$ 1.018,85	R\$ 1.018,85	R\$ 1.018,85	R\$ 1.018,85	R\$ 6.113,08	CESSÃO DE CREDITO
ROGERIO JUNIOR ALVES QUIRINO	R\$ 2.172,06	R\$ 362,01	R\$ 362,01	R\$ 362,01	R\$ 362,01	R\$ 362,01	R\$ 362,01	R\$ 2.172,06	CESSÃO DE CREDITO
RONIGLEISSON HOLANDA CARDOSO	R\$ 2.908,76	R\$ 484,79	R\$ 484,79	R\$ 484,79	R\$ 484,79	R\$ 484,79	R\$ 484,79	R\$ 2.908,76	CESSÃO DE CREDITO
SANDRA MARIA FERREIRA DOS SANTOS	R\$ 1.329,13	R\$ 221,52	R\$ 221,52	R\$ 221,52	R\$ 221,52	R\$ 221,52	R\$ 221,52	R\$ 1.329,13	CESSÃO DE CREDITO
SEVERINO ALVES DE AZEVEDO	R\$ 14.227,79	R\$ 2.371,30	R\$ 2.371,30	R\$ 2.371,30	R\$ 2.371,30	R\$ 2.371,30	R\$ 2.371,30	R\$ 14.227,79	QUITADO
SUZANE DOS SANTOS	R\$ 2.037,24	R\$ 339,54	R\$ 339,54	R\$ 339,54	R\$ 339,54	R\$ 339,54	R\$ 339,54	R\$ 2.037,24	CESSÃO DE CREDITO
TAHINAN FRANCIELE DE JESUS	R\$ 1.224,69	R\$ 204,12	R\$ 204,12	R\$ 204,12	R\$ 204,12	R\$ 204,12	R\$ 204,12	R\$ 1.224,69	CESSÃO DE CREDITO
THAIS FLEURY NASCIMENTO	R\$ 5.370,39							R\$ -	
VALFREDO LOPES DA SILVA	R\$ 3.184,23	R\$ 530,71	R\$ 530,71	R\$ 530,71	R\$ 530,71	R\$ 530,71	R\$ 530,71	R\$ 3.184,23	QUITADO
WALDIR PEREIRA DE SOUZA	R\$ 6.794,87	R\$ 1.132,48	R\$ 1.132,48	R\$ 1.132,48	R\$ 1.132,48	R\$ 1.132,48	R\$ 1.132,48	R\$ 6.794,87	CESSÃO DE CREDITO
WENDEL RIBEIRO FERREIRA	R\$ 2.110,69	R\$ 351,78	R\$ 351,78	R\$ 351,78	R\$ 351,78	R\$ 351,78	R\$ 351,78	R\$ 2.110,69	QUITADO
UNIÃO (contribuição ref a Antonio Rodrigues dos Santos)	R\$ 660,15							R\$ -	
TOTAL	R\$ 444.846,14	R\$ 44.685,19	R\$ 44.685,19	R\$ 44.685,19	R\$ 44.685,19	R\$ 44.685,19	R\$ 44.685,19	R\$ 268.111,15	

A classe quirografária, na subclasse “credores do Acre”, teve seus pagamentos parcialmente cumpridos.

CREDORES ACRE	VALOR		1ª PARCELA	2ª PARCELA	3ª PARCELA	4ª PARCELA	5ª PARCELA
	VENCIMENTO		17/04/2018	17/05/2018	17/06/2018	17/07/2018	17/08/2018
A. C. O. MELO	R\$	114.095,34	1.787,18	2.128,40	2.359,29	2.732,73	3.387,27
ANTONIO ALBERTO PINTO FURTADO	R\$	16.209,67	1.787,18	2.128,40	2.359,29	2.732,73	3.387,27
ACREDIESEL COMERCIAL DE VEICULOS LTDA	R\$	1.127,00	1.127,00	-	-	-	-
ACREDIESEL COMERCIAL DE VEICULOS S/A	R\$	1.575,65	1.575,65	-	-	-	-
ANTONIO CARLOS MARTINS	R\$	14.459,71	1.787,18	2.128,40	2.359,29	2.732,73	3.387,27
ANTONIO DA COSTA DANTAS	R\$	14.301,98	1.787,18	2.128,40	2.359,29	2.732,73	3.387,27
ANTONIO F. DE SOUZA	R\$	886,87	886,87	-	-	-	-
ARNALDO COMERCIO E REPRESENTACOES	R\$	125,40	125,40	-	-	-	-
AUGUSTO DONIZETE COELHO	R\$	17.138,33	1.787,18	2.128,40	2.359,29	2.732,73	3.387,27
BENEDITO MARCOS MOURAO DA SILVA	R\$	6.053,60	1.787,18	2.128,40	2.138,02	-	-
C. J. DA SILVA - ME	R\$	427,00	427,00	-	-	-	-
CARLOS ALBERTO BARRETO LIMA	R\$	6.869,96	1.787,18	2.128,40	2.359,29	595,09	-
CLAUDIA SOUSA LEITE	R\$	3.652,15	1.787,18	1.864,97	-	-	-
CONSTRUTORA TOMAZ LTDA	R\$	406.454,45	1.787,18	2.128,40	2.359,29	2.732,73	3.387,27
CONTAMIGOS ORGANIZACOES LTDA	R\$	9.820,08	1.787,18	2.128,40	2.359,29	2.732,73	812,48
COSTA & PAIVA CONSTRUTORA LTDA	R\$	216.136,19	1.787,18	2.128,40	2.359,29	2.732,73	3.387,27
D.D.R.SILVA	R\$	100.000,00	1.787,18	2.128,40	2.359,29	2.732,73	3.387,27
DEUSIMAR JOSE FERREIRA DE SOUSA	R\$	13.363,45	1.787,18	2.128,40	2.359,29	2.732,73	3.387,27
E. NERI ALBUQUERQUE	R\$	7.615,69	1.787,18	2.128,40	2.359,29	1.340,82	-
E. VALDIVINO NOGUEIRA	R\$	110.804,41	1.787,18	2.128,40	2.359,29	2.732,73	3.387,27
ECONSTRAM - EMPRESA CONSTR E TRANSP LTDA	R\$	67.040,85	1.787,18	2.128,40	2.359,29	2.732,73	3.387,27
EDIVAN BATISTA DA SILVA	R\$	2.937,55	1.787,18	1.150,37	-	-	-
EDSON COSTA RIBEIRO	R\$	1.898,78	1.787,18	111,60	-	-	-
EIRALDO GOMES DE PAIVA	R\$	10.253,66	1.787,18	2.128,40	2.359,29	2.732,73	1.246,06
EWELLYN S. SA (ME)	R\$	3.244,64	1.787,18	1.457,46	-	-	-
F SILVA DE SOUZA	R\$	13.325,19	1.787,18	2.128,40	2.359,29	2.732,73	3.387,27
F. C. TOMAZ	R\$	1.422,00	1.422,00	-	-	-	-
F. CANDIDO DE OLIVEIRA	R\$	2.133,34	1.787,18	346,16	-	-	-
F. J. PEREIRA SILVA	R\$	21.813,57	1.787,18	2.128,40	2.359,29	2.732,73	3.387,27
F.P. BARBOSA	R\$	13.591,50	1.787,18	2.128,40	2.359,29	2.732,73	3.387,27
FIGUEIREDO & SILVA LTDA	R\$	380,00	380,00	-	-	-	-
G. A. FISCHER	R\$	21.788,55	1.787,18	2.128,40	2.359,29	2.732,73	3.387,27
G. SEGOBIA DA SILVA	R\$	5.044,00	1.787,18	2.128,40	1.128,42	-	-
GLAUBER OLIVEIRA TAUMATURGO	R\$	5.373,47	1.787,18	2.128,40	1.457,89	-	-

GLEDSON DA SILVA LIMA	R\$	1.600,00	1.600,00	-	-	-	-
HERLANDES DE OLIVEIRA MELO	R\$	8.904,38	1.787,18	2.128,40	2.359,29	2.629,51	-
HOTEL E RESTAURANTE ACAI LTDA - ME	R\$	11.357,80	1.787,18	2.128,40	2.359,29	2.732,73	2.350,20
ISAIAS DE FREITAS LEITAO	R\$	10.931,35	1.787,18	2.128,40	2.359,29	2.732,73	1.923,75
ISRAEL DE S. PINHEIRO	R\$	1.253,00	1.253,00	-	-	-	-
J. ARAUJO FROTA "ME"	R\$	6.790,00	1.787,18	2.128,40	2.359,29	515,13	-
J. CHIKOWSHI	R\$	3.214,39	1.787,18	1.427,21	-	-	-
J.C.A CONST REPR	R\$	5.400,00	1.787,18	2.128,40	1.484,42	-	-
J.C.B. CHAGAS	R\$	5.553,75	1.787,18	2.128,40	1.638,17	-	-
JOAO FRANCISCO DA SILVA DOURADO	R\$	12.853,87	1.787,18	2.128,40	2.359,29	2.732,73	3.387,27
JOAO VIANA DA MATOS	R\$	7.819,58	1.787,18	2.128,40	2.359,29	1.544,71	-
JOSE ANDINES LIMA ARAUJO	R\$	21.911,05	1.787,18	2.128,40	2.359,29	2.732,73	3.387,27
JOSE ANTONIO GOMES DA SILVA	R\$	14.457,09	1.787,18	2.128,40	2.359,29	2.732,73	3.387,27
JOSE CLAUDOMIR DE SOUZA ARAUJO	R\$	4.055,27	1.787,18	1.900,00	368,09	-	-
JOSE CLEOMAR BRAGA LEITE	R\$	15.134,00	1.787,18	2.128,40	2.359,29	2.732,73	3.387,27
JOSE ELIVANDO DA SILVA NASCIMENTO	R\$	12.107,20	1.787,18	2.128,40	2.359,29	2.732,73	3.099,60
JOSE MARIA DE LIMA MOREIRA	R\$	9.813,73	1.787,18	2.128,40	2.359,29	2.732,73	806,13
L. C. COMERCIO TERRAP. CONST. E TRANSP. LTDA	R\$	1.818.350,54	1.787,18	2.128,40	2.359,29	2.732,73	3.387,27
LIMA & PINHEIRO CONSTRUTORA LTDA	R\$	417.212,70	1.787,18	2.128,40	2.359,29	2.732,73	3.387,27
LUIZ ANTONIO PEREIRA DA SILVA	R\$	8.808,39	1.787,18	2.128,40	2.359,29	2.533,52	-
M. C. LONGUI LTDA	R\$	450,06	450,06	-	-	-	-
M. S. LONGUI (ME)	R\$	214,48	214,48	-	-	-	-
MANAVE NAVEGACAO LTDA	R\$	237.500,00	1.787,18	2.128,40	2.359,29	2.732,73	3.387,27
MANOEL GOMES DO NASCIMENTO	R\$	6.000,00	1.787,18	2.128,40	2.084,42	-	-
MANOEL MOREIRA DE SOUZA	R\$	12.897,02	1.787,18	2.128,40	2.359,29	2.732,73	3.387,27
MARCOS ARAUJO MOREIRA	R\$	13.348,85	1.787,18	2.128,40	2.359,29	2.732,73	3.387,27
MARIA DO SOCORRO SOURADO PLACIDO	R\$	9.727,20	1.787,18	2.128,40	2.359,29	2.732,73	719,60
MARIA OCIREMA ALVES LOPES	R\$	8.127,96	1.787,18	2.128,40	2.359,29	1.853,09	-
MAXDELLES RODRIGUES CAVALCANTE	R\$	14.820,11	1.787,18	2.128,40	2.359,29	2.732,73	3.387,27
N & M LTDA - ME	R\$	1.210,00	1.210,00	-	-	-	-
N. S. MAIA	R\$	17.009,10	1.787,18	2.128,40	2.359,29	2.732,73	3.387,27
NAVEGACAO NOBREGA LTDA	R\$	588.488,69	1.787,18	2.128,40	2.359,29	2.732,73	3.387,27
OLIVEIRA E ANDRADE IND. E COM IMP. E EXP. LTDA	R\$	1.322,96	1.322,96	-	-	-	-
P. DE SOUZA LIMA	R\$	245.398,15	1.787,18	2.128,40	2.359,29	2.732,73	3.387,27
P. S. DE SOUSA LIMA	R\$	4.629,00	1.787,18	2.128,40	713,42	-	-

PEMAZA ACRE LTDA.	R\$ 2.760,00	1.787,18	972,82	-	-	-
R. GUIMARAES (ME)	R\$ 1.839,70	1.787,18	52,52	-	-	-
R. N DA SILVA ARAUJO	R\$ 1.780,00	1.780,00	-	-	-	-
RAIMUNDO DE JESUS TEIXEIRA	R\$ 15.134,00	1.787,18	2.128,40	2.359,29	2.732,73	3.387,27
REBOUCAS E MARQUES LTDA	R\$ 182.021,34	1.787,18	2.128,40	2.359,29	2.732,73	3.387,27
RODRIGO DAMASCENO CATAO	R\$ 6.064,38	1.787,18	2.128,40	2.148,80	-	-
ROLPEQ - ROLAMENTOS, PECAS E EQUIP LTDA	R\$ 50,00	50,00	-	-	-	-
ROSILENE OLIVEIRA DA SILVA	R\$ 13.738,93	1.787,18	2.128,40	2.359,29	2.732,73	3.387,27
ROSIMAR SIMIAO BARROS (decisão de fl. 3513-3516 - alteração de MARCILIO BARROS PEQUENO)	R\$ 9.160,13	1.787,18	2.128,40	2.359,29	2.732,73	152,53
ROTINA CONSTRUCOES E COMERCIO LTDA	R\$ 21.245,19	1.787,18	2.128,40	2.359,29	2.732,73	3.387,27
S S NUNES -ME	R\$ 350,00	350,00	-	-	-	-
SANDRA MARIA ALVES DA SILVA	R\$ 18.260,75	1.787,18	2.128,40	2.359,29	2.732,73	3.387,27
SEBASTIAO PEREIRA ALMEIDA	R\$ 15.396,39	1.787,18	2.128,40	2.359,29	2.732,73	3.387,27
SEBASTIAO SILVA SOUSA	R\$ 44.478,76	1.787,18	2.128,40	2.359,29	2.732,73	3.387,27
SIMONE RODRIGUES DA SILVA	R\$ 14.005,98	1.787,18	2.128,40	2.359,29	2.732,73	3.387,27
SOUZA & SILVA COMERCIO NAVEGACAO	R\$ 121.005,79	1.787,18	2.128,40	2.359,29	2.732,73	3.387,27
SOUZA E CARVALHO COM DE PECAS E ACESS LTDA	R\$ 2.030,00	1.787,18	242,82	-	-	-
TOMAZ NAVEGACOES LTDA	R\$ 9.019,38	1.787,18	2.128,40	2.359,29	2.732,73	11,78
TRANSACRE TRANSPORTE E COMERCIO LTDA.	R\$ 23.400,00	1.787,18	2.128,40	2.359,29	2.732,73	3.387,27
Transterra Coop dos Prop de Veic. e Maq Pesadas do Est. AC	R\$ 1.406.947,15	1.787,18	2.128,40	2.359,29	2.732,73	3.387,27
W. F. DO VALLE FILHO	R\$ 20.260,55	1.787,18	2.128,40	2.359,29	2.732,73	3.387,27
W.L. SOSTER	R\$ 55.364,21	1.787,18	2.128,40	2.359,29	2.732,73	3.387,27
ZELANDIA SAMAPIO DA SILVA	R\$ 8.626,79	1.787,18	2.128,40	2.359,29	2.351,92	-
TOTAL	R\$ 6.782.975,12	R\$ 150.000,10	R\$ 150.000,33	R\$ 150.000,47	R\$ 150.000,29	R\$ 150.000,20

Os pagamentos que foram realizados ocorreram nas condições do PRJ homologado. O maior volume de pagamento dos credores da classe trabalhista aconteceu em outubro de 2020, quando a empresa recuperanda recebeu saldo proveniente dos serviços prestados ao DNIT depositados em conta judicial, que ingressou no caixa por meio do levantamento de alvará judicial.

Site eletrônico

Este profissional salienta que a administração judicial, em conformidade com o art. 22, inciso I, letra “K”, da Lei 11.101/05, possui endereço eletrônico próprio, onde mantém atualizadas todas as informações pertinentes à RJ, bem como a cópia integral do processo de recuperação judicial.

Basta acessar: <https://www.paternostro.com.br/>, clicar em recuperação Judicial e na sequência acessar a recuperação judicial desejada.

As notícias relevantes sobre as recuperações judiciais constam também no link de “Notícias”, no site eletrônico.

Comunica ainda que um novo site mais moderno, mais interativo, no qual o credor poderá acompanhar de modo mais prático todos os atos da recuperação judicial, bem como manter contato com o administrador judicial via chat direto do site foi desenvolvido e já pode ser acessado no endereço informado.



NOSSA EMPRESA



Acreditamos que a forma de conduzir os negócios é o que torna uma empresa parceira e corresponsável pelo desenvolvimento sustentável. Com esse compromisso, construímos uma história de tradição...

SAIBA MAIS

INSTITUCIONAL

O escritório foi criado pelo Perito Administrador Leonardo De Paternostro com a explícita finalidade de auxiliar o Poder Judiciário do Centro Oeste do Brasil nas matérias de Perícia Judicial Cível (financeira e bancária, tributária, apuração de haveres, administrativa e afins), bem como na Administração Judicial de Recuperações Judiciais.

Atualmente o Escritório se especializou na Lei 11.101/2005 (Lei de Recuperação de Empresas e Falências) e seu sócio Leonardo De Paternostro e equipe oferecem ao mercado de todo o Brasil um pacote completo de serviços nas matérias de Recuperação Judicial de Empresas.

São diversos os casos de sucesso alcançados ao longo dos anos pelo sócio Leonardo De Paternostro e sua equipe, todos nas matérias de



Atividades do Administrador Judicial

No decorrer do mês foi realizado atendimento aos credores da Recuperação Judicial via telefone, e-mail, via Chat e pessoalmente, e foram prestados os esclarecimentos solicitados a respeito da recuperação judicial.

Este administrador judicial mantém contato permanente com os administradores da CONSTRUMIL, bem como com seu Patrono, com o fim de garantir o acompanhamento das atividades da empresa.

Este relatório objetiva apresentar informações e fatos relevantes acerca da recuperação judicial aos credores, ao preclaro juízo, ao Ministério Público, e aos demais interessados no processo, tudo com o objetivo de dar transparência aos atos e fatos, e proporcionar um ambiente de trabalho saudável e de confiança.

A recuperanda CONSTRUMIL apresentou um 2º termo aditivo ao plano de recuperação e requereu a convocação de assembleia para deliberação. O Edital contendo 2º aditivo ao Plano de Recuperação Judicial de CONSTRUMIL CONSTRUTORA E TERRAPLANAGEM LTDA foi publicado no dia 11/05/2023, no DJE nº 3708, seção II, página 23, de modo que o prazo de 30 dias para apresentação de objeções ao Plano transcorre de 12/05/2023 a 10/06/2023.

No evento 1169, o credor BANCO BRADESCO apresentou objeção. A objeção é válida e tempestiva, tendo em vista que apresentada dentro do prazo de 30 dias subsequentes à publicação do Edital que comunicou a apresentação do aditivo ao PRJ.

Posteriormente no evento 1230, o credor BANCO BRADESCO apresentou acordo de liquidação do crédito discutido e solicitou a sua exclusão do quadro geral de credores, e retirou objeção ao PRJ. Não havendo mais objeção ao PRJ, essa administração judicial opina pela homologação do Aditivo ao Plano de Recuperação Judicial apresentado pela devedora.

Encerramento

São essas as atividades realizadas que mereceram destaque no período.

Ao encerrar este relatório, esse administrador judicial informa que se mantém na fiscalização das atividades da devedora para manutenção das providências, bem como esclarece que comunicará à V. Ex.^a e aos credores qualquer fato que porventura venha ocorrer e que afete os interesses da Recuperação Judicial.

Goiânia, Goiás, 18 de fevereiro de 2024.

Adm. Leonardo De Paternostro
CRA/GO 9273
Perito Administrador
ADMINISTRADOR JUDICIAL